



**Empresa de Servicios Públicos
Domiciliarios de Lebrija E.S.P.**

EMPRESA DE SERVICIOS PUBLICOS DOMICILIARIOS DE LEBRIJA ESP

INFORME DE AUSTRERIDAD DEL GASTO

PRIMER TRIMESTRE 2019

SERGIO MAURICIO RAMIREZ RAMIREZ

**Asesor externo.
Preparó y elaboró**

Lebrija, Abril 2019





INFORME DE AUSTERIDAD DEL GASTO PÚBLICO

**PRIMER TRIMESTRE 2019
(PERIODO ENERO – MARZO DE 2019)**

INTRODUCCION

La oficina responsable del control interno de la EMPRESA DE SERVICIOS PUBLICOS DOMICILIARIOS DE LEBRIJA ESP, Santander, en cumplimiento de lo establecido en las normas en materia de austeridad del gasto público, presenta al señor gerente, el informe de seguimiento correspondiente al primer (1er) Trimestre, meses de enero, febrero y marzo de 2019.

El Sistema de Control Interno tiene como propósito fundamental lograr la eficiencia, eficacia y transparencia en el ejercicio de las funciones de las entidades que conforman el Estado Colombiano. Por lo anterior la Oficina de Control Interno presenta el informe de “Austeridad y Eficiencia del Gasto Público”, correspondiente al primer trimestre de 2019 comparado con el mismo periodo de la vigencia 2018, el cual muestra un análisis sobre la evolución de los gastos sometidos a política de austeridad, de acuerdo con lo establecido en los decretos N° 1737 de 1998, 984 del 14 de mayo de 2012, circular interna 004 del 05 de diciembre de 2014 y Directiva Presidencial 01 del 10 de febrero de 2016 (deroga las directivas 05 y 06 de 2014).

Así mismo, lo definido en el art. 104 de la Ley 1815 de diciembre 7 de 2016 “Plan de Austeridad del Gasto y el Decreto N° 1068 de 2015, se abstendrán de realizar las siguientes actividades...”.

Para el informe en mención se procede con la revisión de los gastos y la información remitida por las diferentes áreas, tomando como referentes: la ejecución presupuestal, los estados contables, comprobantes de egresos, la planta de personal, los contratos de prestación de servicios y los Informes de estadísticas, entre otros; todo ello suministrado por los Grupos de Gestión Financiera, Gestión Humana, Gestión Administrativa y la Secretaria General de EMPULEBRIJA ESP.

OBJETIVO

Verificar que la Empresa de Servicios Públicos Domiciliarios de Lebrija ESP, esté cumpliendo con las normas de austeridad y restricción del Gasto Público que establece la ley y las demás normas concordantes.

ALCANCE

El análisis del presente informe se enfoca en los gastos incurridos con recursos de la Empresa de Servicios Públicos Domiciliarios de Lebrija ESP durante los meses de enero, febrero, marzo, de 2019, confrontándolos con el mismo periodo de la vigencia anterior 2018.





METODOLOGÍA

El contratista asesor responsable de la oficina de Control Interno de la Empresa de Servicios Públicos Domiciliarios de Lebrija ESP, responsable del seguimiento, elaboración y presentación del informe sobre la austeridad de la empresa, y en atención a su rol de seguimiento y evaluación, procedió a solicitar a las áreas de contabilidad, presupuesto y tesorería la información requerida para elaborar el presente informe con corte al primer trimestre (meses de enero, febrero, marzo) de las vigencias 2019 y 2018.

Obtenida la información se procedió a analizar y consolidar para el primer trimestre de la vigencia 2019, identificando el comportamiento del uso de los recursos asignados, según los conceptos que se refieren al gasto y costo como: nomina, honorarios, servicios personales, asignación y uso del teléfono celular y el teléfono fijo, servicios públicos, entre otros; a fin de determinar el grado del cumplimiento sobre la política de austeridad que está llevando en la Empresa, efectuando las observaciones y recomendaciones según sea el caso.

Cabe anotar que el presente análisis se hace por departamentos y acumulado el trimestre.

RESULTADOS Y ANALISIS DE LA INFORMACION

La Empresa de Servicios Públicos Domiciliarios de Lebrija ESP durante el primer trimestre del 2019 comparado con el mismo periodo de la vigencia 2018, presento los siguientes gastos por departamentos:

- 1. DEPARTAMENTO DE ACUEDUCTO**
- 2. DEPARTAMENTO DE ALCANTARILLADO**
- 3. DEPARTAMENTO DE ASEO**



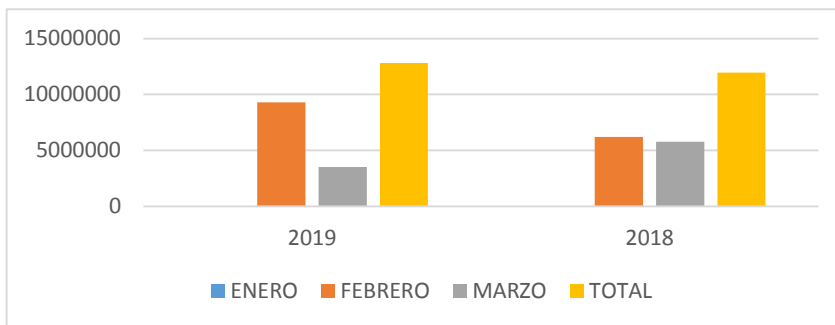


DEPARTAMENTO DE ACUEDUCTO

0.3.20. GASTOS DE FUNCIONAMIENTO

0.3.20.08.01.01 SERVICIOS PROFESIONALES

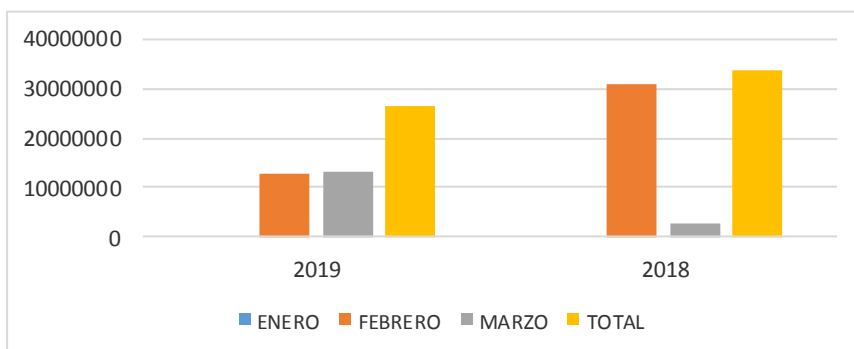
	ENERO	FEBRERO	MARZO	TOTAL
2019	\$ -	\$ 9.300.000	\$ 3.520.000	\$ 12.820.000
2018	\$ -	\$ 6.195.000	\$ 5.775.000	\$ 11.970.000



El valor total pagado para cubrir los gastos de personal profesionales acumulados para el primer semestre del 2019, fue de \$12.820.000, comparado con el primer semestre del año 2018 que fue de \$11.970.000, se evidencia que aumentó en \$850.000, lo cual corresponde a un aumento del 7% con relación al mismo semestre del año anterior, considerándose un incremento normal ya que se dio el incremento en la contratación del personal de apoyo profesional.

0.3.20.13.01.01 SERVICIOS PERSONALES

	ENERO	FEBRERO	MARZO	TOTAL
2019	\$ -	\$ 12.979.750	\$ 13.379.750	\$ 26.359.500
2018	\$ -	\$ 30.954.782	\$ 2.924.750	\$ 33.879.532



El valor total pagado para cubrir los gastos de personal indirectos acumulados para el primer semestre del 2019, fue de \$26.359.500, comparado con el primer semestre del año 2018 que fue de \$33.879.532, se evidencia que aumentó en \$7.520.032, lo cual corresponde a una disminución del 22% con relación al mismo semestre del año anterior, considerándose una disminución significativa ya que se dio una disminución en la contratación del personal de apoyo de servicios personales para el servicio de acueducto.



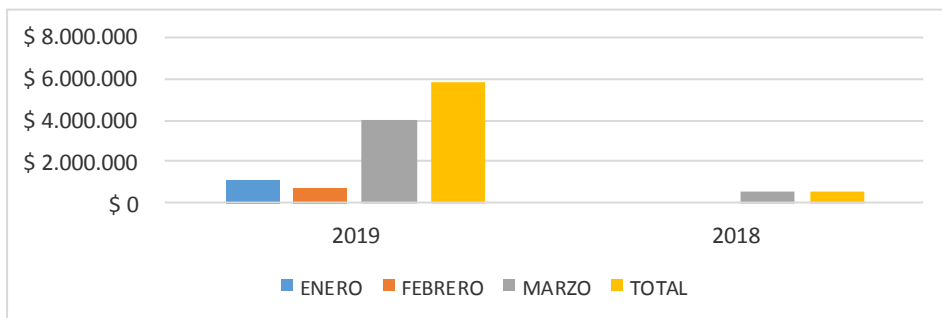


0.3.21. GASTOS GENERALES

0.3.21.01 IMPUESTOS Y CONTRIBUCIONES

0.3.21.01.01.01 IMPUESTOS, TASAS Y CONTRIBUCIONES

	ENERO	FEBRERO	MARZO	TOTAL
2019	\$1.097.500	\$763.000	\$4.000.000	\$5.860.500
2018	\$0	\$0	\$537.600	\$537.600

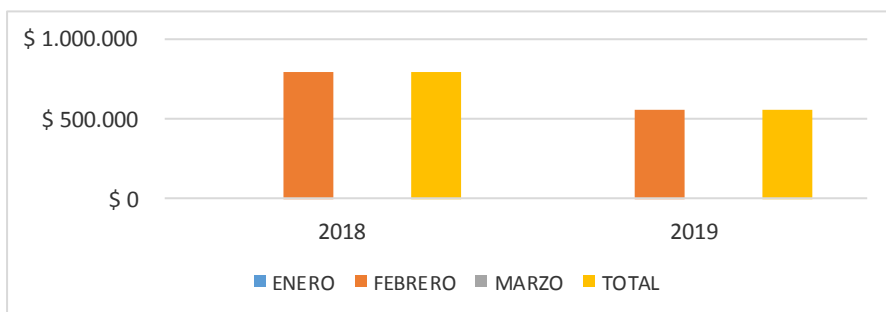


El valor total pagado para cubrir los gastos generales por concepto de impuestos tasas y contribuciones para el primer semestre del 2019, fue de \$5.860.500, comparado con el primer semestre del año 2018 que fue de \$537.600, se evidencia que aumentó en \$5.322.900, lo cual corresponde a un aumento del 1000% con relación al mismo semestre del año anterior, considerándose un incremento muy importante ya que se dio el pago en el primer trimestre del año 2019 y el año pasado se pagó en el segundo trimestre de 2018 mes de mayo por valor de \$7.200.000, lo que muestra el porqué del incremento tan significativo.

0.3.21.04. ADQUISICION DE BIENES Y SERVICIOS (ENSERES Y EQ. OFICINA)

0.3.21.04.01.01 COMPRA DE ENSERES Y EQUIPO DE OFICINA

	ENERO	FEBRERO	MARZO	TOTAL
2019	\$0	\$799.600	\$0	\$799.600
2018	\$0	\$560.000	\$0	\$560.000



El valor total pagado para cubrir los gastos generales para la adquisición de bienes y servicios por concepto de compra de enseres y equipo de oficina acumulados para el primer semestre del 2019, fue de \$799.600, comparado con el primer semestre del año 2018 que fue de \$560.000, se evidencia que aumentó en \$239.600, lo cual corresponde a un aumento del 40% con relación al mismo semestre del año anterior, considerándose un incremento normal.

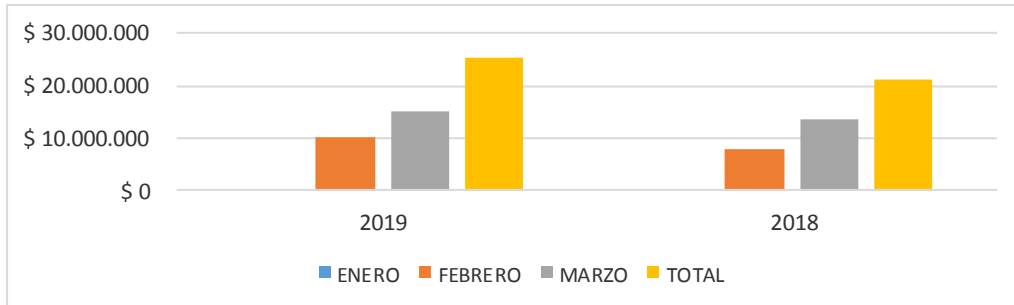




0.3.21.06. ADQUISICION DE BIENES Y SERVICIOS

0.3.21.06.01.01 MATERIALES Y SUMINISTROS

	ENERO	FEBRERO	MARZO	TOTAL
2019	\$0	\$10.304.434	\$15.158.845	\$25.463.279
2018	\$0	\$7.692.290	\$13.530.511	\$21.222.801

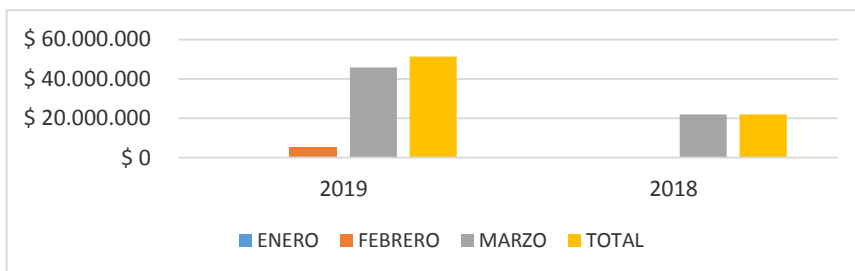


El valor total pagado para cubrir los gastos generales para la adquisición de bienes y servicios por concepto de materiales y suministro acumulados para el primer semestre del 2019, fue de \$25.463.279, comparado con el primer semestre del año 2018 que fue de \$21.222.801, se evidencia que aumentó en \$4.240.478, lo cual corresponde a un aumento del 20% con relación al mismo semestre del año anterior, considerándose un incremento normal teniendo en cuenta las obras de reparación que realiza la empresa durante la presente vigencia.

0.3.21.06. ADQUISICION DE BIENES Y SERVICIOS

0.3.21.06.01.04 OPTIMIZACION SISTEMA AGUA POTABLE

	ENERO	FEBRERO	MARZO	TOTAL
2019	\$0	\$5.448.022	\$45.832.529	\$51.280.551
2018	\$0	\$0	\$21.954.310	\$21.954.310



El valor total pagado para cubrir los gastos generales para la adquisición de bienes y servicios por concepto de optimización sistema agua potable acumulados para el primer semestre del 2019, fue de \$51.280.551, comparado con el primer semestre del año 2018 que fue de \$21.954.310, se evidencia que aumentó en \$29.326.241, lo cual corresponde a un aumento del 135% con relación al mismo semestre del año anterior, considerándose un incremento muy por encima de lo normal, esto debido a la compra de los insumos para mejorar la calidad del suministro de agua potable de la empresa, que no se habían dejado almacenados en diciembre.

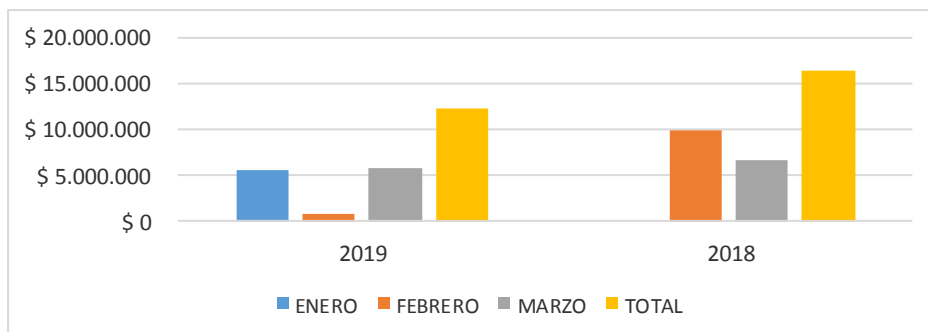




0.3.21.06. ADQUISICION DE BIENES Y SERVICIOS

0.3.21.06.01.05 ENERGIA ELECTRICA PARA BOMBEO

	ENERO	FEBRERO	MARZO	TOTAL
2019	\$5.685.267	\$847.038	\$5.812.074	\$12.344.379
2018	\$0	\$9.832.597	\$6.633.535	\$16.466.132

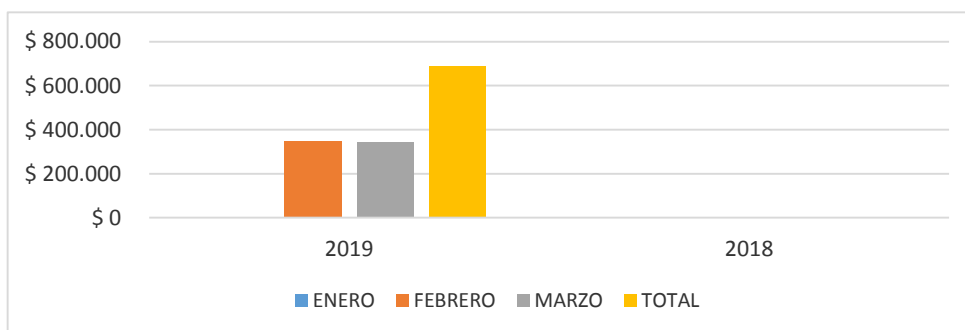


El valor total pagado para cubrir los gastos generales para la adquisición de bienes y servicios por concepto de energía eléctrica para bombeo acumulados para el primer semestre del 2019, fue de \$12.344.379, comparado con el primer semestre del año 2018 que fue de \$16.466.132, se evidencia que disminuyó en \$4.121.753, lo cual corresponde a una disminución del 25% con relación al mismo semestre del año anterior, considerándose una disminución normal ya que se dio por el consumo de la energía eléctrica que se requiere para los motores que generan el bombeo de agua potable en la planta de tratamiento de la empresa.

0.3.21.08. ADQUISICION DE BIENES Y SERVICIOS

0.3.21.08.01.01 COMUNICACIONES Y TRANSPORTE

	ENERO	FEBRERO	MARZO	TOTAL
2019	\$0	\$347.658	\$343.156	\$690.814
2018	\$0	\$0	\$0	\$0



El valor total pagado para cubrir los gastos generales para la adquisición de bienes y servicios por concepto de comunicación y transporte acumulados para el primer semestre del 2019, fue de \$690.814, comparado con el primer semestre del año 2018 que fue de \$0, se evidencia que aumentó en \$690.814, lo cual corresponde a un aumento del 100% con relación al mismo semestre del año anterior, considerándose un incremento normal ya que durante el año pasado no se ejecutó este rubro presupuestal en el primer trimestre y en este año si se han cancelado algunas obligaciones no muy representativa.



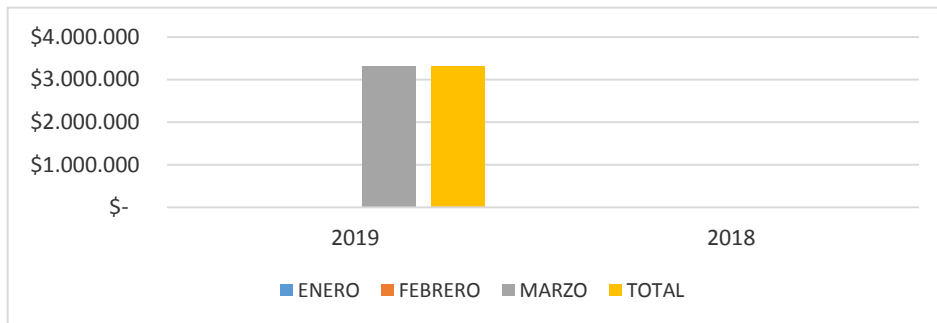


Empresa de Servicios Públicos Domiciliarios de Lebrija E.S.P.

0.3.21.09. ADQUISICION DE BIENES Y SERVICIOS

0.3.21.09.01.01 IMPRESOS Y PUBLICACIONES

	ENERO	FEBRERO	MARZO	TOTAL
2019	\$0	\$0	\$3.315.000	\$3.315.000
2018	\$0	\$0	\$0	\$0

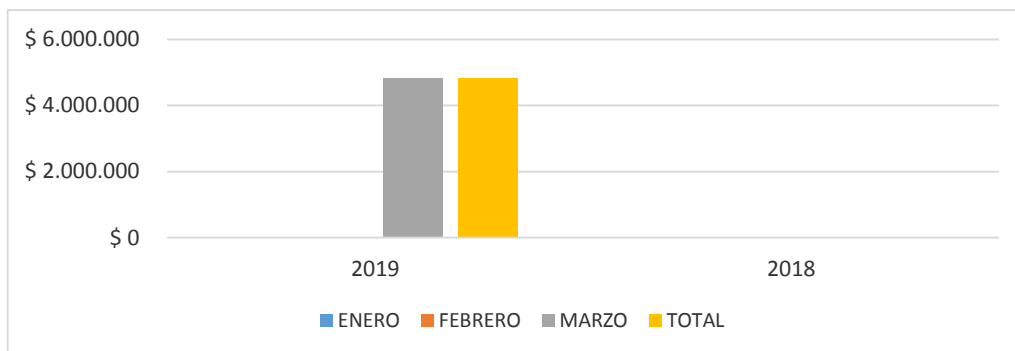


El valor total pagado para cubrir los gastos generales para la adquisición de bienes y servicios por concepto de impresos y publicaciones acumulados para el primer semestre del 2019, fue de \$3.315.000, comparado con el primer semestre del año 2018 que fue de \$0, se evidencia que aumentó con relación al mismo semestre del año anterior, considerándose un incremento normal ya que se dio el incremento por un pago en marzo de 2019 por la publicación del incremento de las tarifas del servicio de la empresa.

0.3.21.11. ADQUISICION DE BIENES Y SERVICIOS

0.3.21.11.01.01 POLIZA Y SEGUROS DE MANEJO

	ENERO	FEBRERO	MARZO	TOTAL
2019	\$0	\$0	\$4.822.542	\$4.822.542
2018	\$0	\$0	\$0	\$0



El valor total pagado para cubrir los gastos generales para la adquisición de bienes y servicios por concepto de póliza y seguros de manejo acumulados para el primer semestre del 2019, fue de \$4.822.542, comparado con el primer semestre del año 2018 que fue de \$0, se evidencia que aumentó con relación al mismo semestre del año anterior, considerándose un incremento normal ya que se dio el incremento por un pago en marzo de 2019 por la adquisición de un seguro para la empresa.

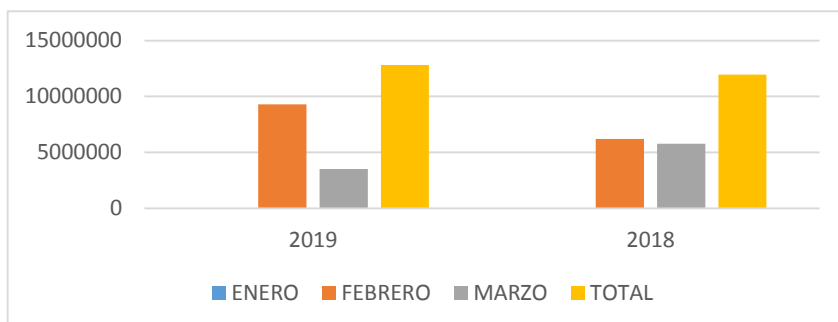


DEPARTAMENTO DE ALCANTARILLADO

0.3.20. GASTOS DE FUNCIONAMIENTO ALCANTARILLADO

0.3.20.08.02.01 SERVICIOS PROFESIONALES ALCANTARILLADO

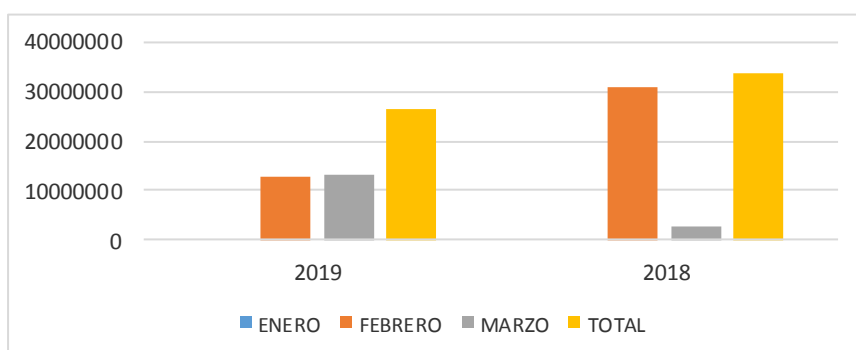
	ENERO	FEBRERO	MARZO	TOTAL
2019	\$ -	0	\$3.500.000	\$3.500.000
2018	\$ -	\$ 4.698.833	\$10.020.000	\$ 14.718.833



El valor total pagado para cubrir los gastos de personal profesionales acumulados para el primer semestre del 2019, fue de \$12.820.000, comparado con el primer semestre del año 2018 que fue de \$11.970.000, se evidencia que aumentó en \$850.000, lo cual corresponde a un aumento del 7% con relación al mismo semestre del año anterior, considerándose un incremento normal ya que se dio el incremento en la contratación del personal de apoyo profesional.

0.3.20.13.02.01 SERVICIOS PERSONALES ALCANTARILLADO

	ENERO	FEBRERO	MARZO	TOTAL
2019	\$ -	0	\$2.575.000	\$2.575.000
2018	\$ -	\$5.619.821	\$10.294.566	\$15.914.387



El valor total pagado para cubrir los gastos de personal indirectos acumulados para el primer semestre del 2019, fue de \$26.359.500, comparado con el primer semestre del año 2018 que fue de \$33.879.532, se evidencia que aumentó en \$7.520.032, lo cual corresponde a una disminución del 22% con relación al mismo semestre del año anterior, considerándose una disminución significativa ya que se dio una disminución en la contratación del personal de apoyo de servicios personales para el servicio de acueducto.



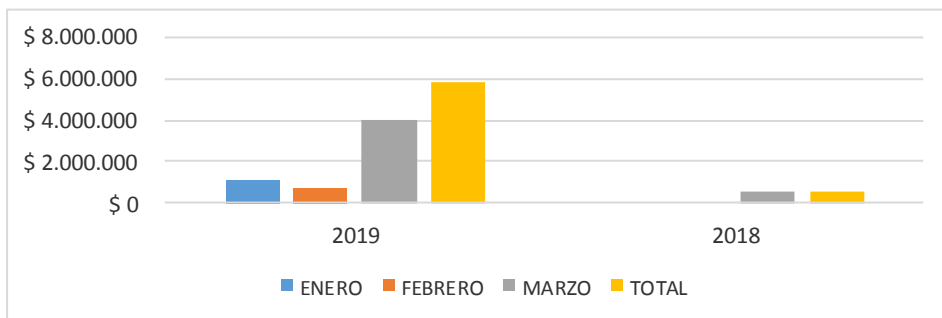


0.3.21. GASTOS GENERALES ALCANTARILLADO

0.3.21.01 IMPUESTOS Y CONTRIBUCIONES ALCANTARILLADO

0.3.21.01.02.01 IMPUESTOS, TASAS Y CONTRIBUCIONES ALCANTAR

	ENERO	FEBRERO	MARZO	TOTAL
2019	\$ 658.500	\$ 634.020	\$4.000.000	\$5.292.520
2018	\$0	\$0	\$	\$

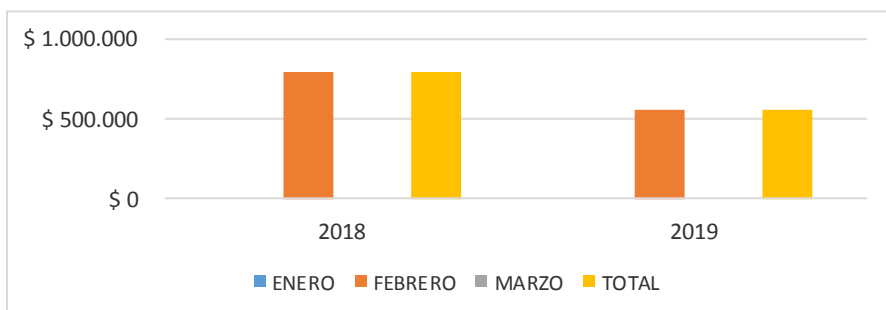


El valor total pagado para cubrir los gastos generales por concepto de impuestos tasas y contribuciones para el primer semestre del 2019, fue de \$5.860.500, comparado con el primer semestre del año 2018 que fue de \$537.600, se evidencia que aumentó en \$5.322.900, lo cual corresponde a un aumento del 1000% con relación al mismo semestre del año anterior, considerándose un incremento muy importante ya que se dio el pago en el primer trimestre del año 2019 y el año pasado se pagó en el segundo trimestre de 2018 mes de mayo por valor de \$7.200.000, lo que muestra el porqué del incremento tan significativo.

0.3.21.04. ADQUISICION DE BIENES Y SERVICIOS (ENSERES Y EQ. OFICINA) ALCANTARILLADO

0.3.21.04.02.01 COMPRA DE ENSERES Y EQUIPO DE OFICINA ALC

	ENERO	FEBRERO	MARZO	TOTAL
2019	\$0	\$0	\$0	\$0
2018	\$0	\$0	\$0	\$0



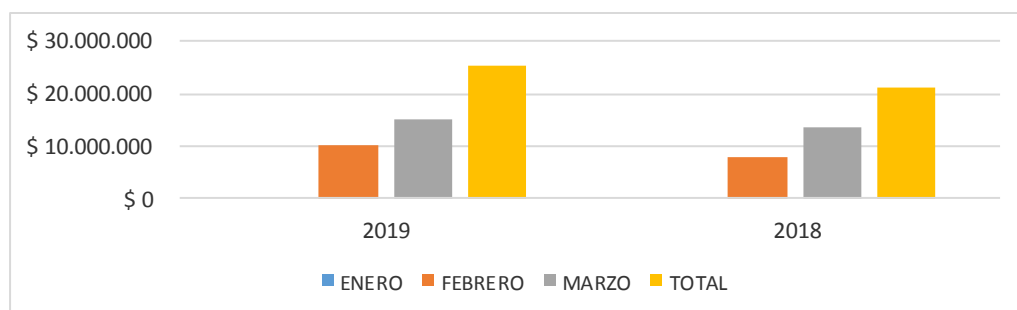
El valor total pagado para cubrir los gastos generales para la adquisición de bienes y servicios por concepto de compra de enseres y equipo de oficina acumulados para el primer semestre del 2019, fue de \$799.600, comparado con el primer semestre del año 2018 que fue de \$560.000, se evidencia que aumentó en \$239.600, lo cual corresponde a un aumento del 40% con relación al mismo semestre del año anterior, considerándose un incremento normal.



0.3.21.06. ADQUISICION DE BIENES Y SERVICIOS ALCANTARILLADO

0.3.21.06.02.01 MATERIALES Y SUMINISTROS ALCANTARILLADO

	ENERO	FEBRERO	MARZO	TOTAL
2019	\$0	\$ 3.274.570	\$4.787.646	\$8.062.216
2018	\$0	\$1.045.200	\$9.634.705	\$10.679.905

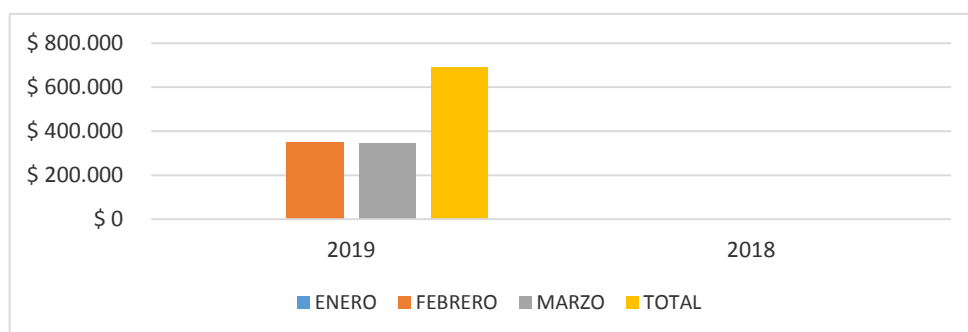


El valor total pagado para cubrir los gastos generales para la adquisición de bienes y servicios por concepto de materiales y suministro acumulados para el primer semestre del 2019, fue de \$25.463.279, comparado con el primer semestre del año 2018 que fue de \$21.222.801, se evidencia que aumentó en \$4.240.478, lo cual corresponde a un aumento del 20% con relación al mismo semestre del año anterior, considerándose un incremento normal teniendo en cuenta las obras de reparación que realiza la empresa durante la presente vigencia.

0.3.21.08. ADQUISICION DE BIENES Y SERVICIOS ALCANTARILLADO

0.3.21.08.02.01 COMUNICACIONES Y TRANSPORTE ALCANTARILLADO

	ENERO	FEBRERO	MARZO	TOTAL
2019	\$ 832.027	\$ 1.034.661	\$0	\$1.866.688
2018	\$0	\$0	\$0	\$0



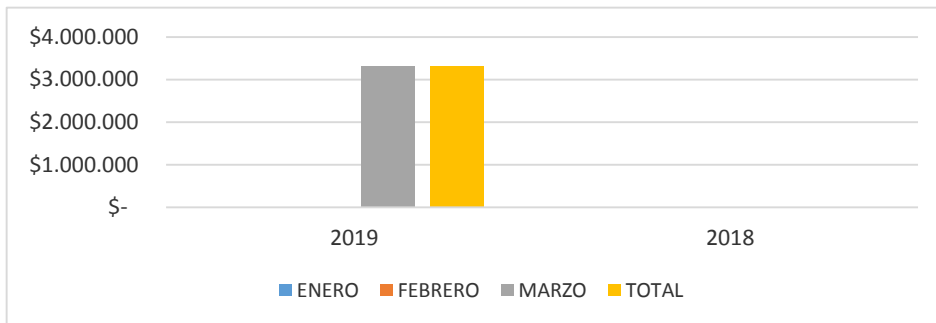
El valor total pagado para cubrir los gastos generales para la adquisición de bienes y servicios por concepto de comunicación y transporte acumulados para el primer semestre del 2019, fue de \$690.814, comparado con el primer semestre del año 2018 que fue de \$0, se evidencia que aumentó en \$690.814, lo cual corresponde a un aumento del 100% con relación al mismo semestre del año anterior, considerándose un incremento normal ya que durante el año pasado no se ejecutó este rubro presupuestal en el primer trimestre y en este año si se han cancelado algunas obligaciones no muy representativa.



0.3.21.09. ADQUISICION DE BIENES Y SERVICIOS ALCANTARILLADO

0.3.21.09.02.01 IMPRESOS Y PUBLICACIONES ALCANTARILLADO

	ENERO	FEBRERO	MARZO	TOTAL
2019	\$0	\$0	\$0	\$0
2018	\$0	\$0	\$0	\$0

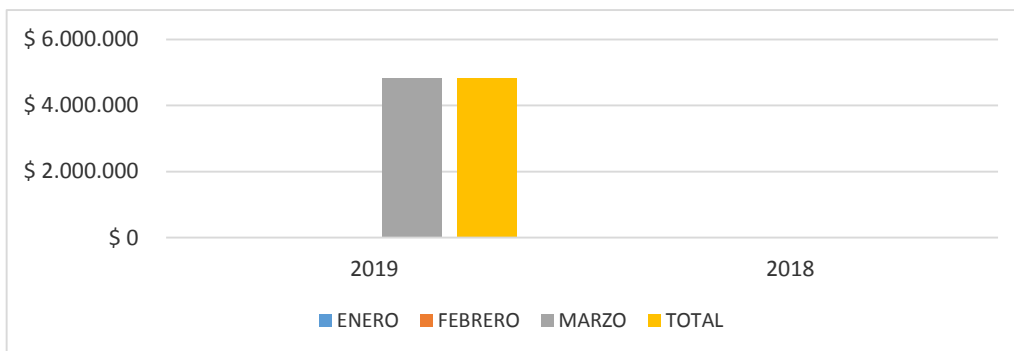


El valor total pagado para cubrir los gastos generales para la adquisición de bienes y servicios por concepto de impresos y publicaciones acumulados para el primer semestre del 2019, fue de \$3.315.000, comparado con el primer semestre del año 2018 que fue de \$0, se evidencia que aumentó con relación al mismo semestre del año anterior, considerándose un incremento normal ya que se dio el incremento por un pago en marzo de 2019 por la publicación del incremento de las tarifas del servicio de la empresa.

0.3.21.11. ADQUISICION DE BIENES Y SERVICIOS ALCANTARILLADO

0.3.21.11.02.01 POLIZA Y SEGUROS DE MANEJO ALCANTARILLADO

	ENERO	FEBRERO	MARZO	TOTAL
2019	\$673.000	\$0	\$0	\$673.000
2018	\$0	\$0	\$0	\$0



El valor total pagado para cubrir los gastos generales para la adquisición de bienes y servicios por concepto de póliza y seguros de manejo acumulados para el primer semestre del 2019, fue de \$4.822.542, comparado con el primer semestre del año 2018 que fue de \$0, se evidencia que aumentó con relación al mismo semestre del año anterior, considerándose un incremento normal ya que se dio el incremento por un pago en marzo de 2019 por la adquisición de un seguro para la empresa.



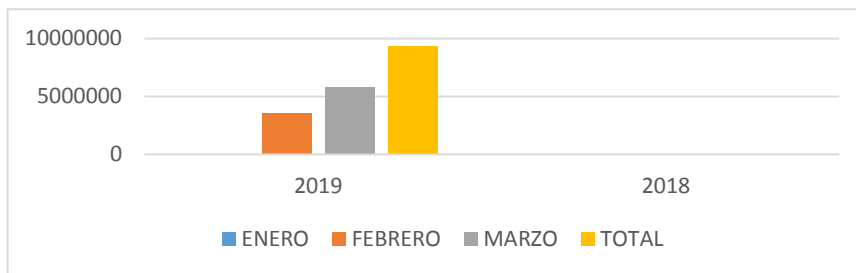


DEPARTAMENTO DE ASEO

0.3.20. GASTOS DE FUNCIONAMIENTO ASEO

0.3.20.08.03.01 SERVICIOS PROFESIONALES ASEO

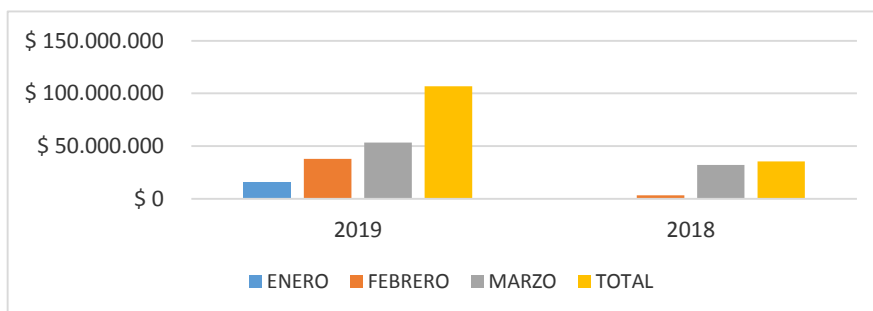
	ENERO	FEBRERO	MARZO	TOTAL
2019	\$0	\$3.520.000	\$5.800.000	\$9.320.000
2018	\$0	\$0	\$0	\$0



El valor total pagado para cubrir los gastos de personal profesionales acumulados para el primer semestre del 2019, fue de \$9.320.000, comparado con el primer semestre del año 2018 que fue de \$0, se evidencia que aumentó con relación al mismo semestre del año anterior, considerándose un incremento normal ya que se dio por la contratación del personal de apoyo profesional.

0.3.20.13.03.01 SERVICIOS PERSONALES ASEO

	ENERO	FEBRERO	MARZO	TOTAL
2019	\$15.500.000	\$37.900.000	\$53.400.000	\$106.800.000
2018	\$0	\$3.495.985	\$32.174.891	\$35.670.876



El valor total pagado para cubrir los gastos de personal indirectos acumulados para el primer semestre del 2019, fue de \$106.800.000, comparado con el primer semestre del año 2018 que fue de \$35.670.876, se evidencia que aumentó en relación al mismo semestre del año anterior, considerándose un incremento normal ya que se dio por la contratación del personal de apoyo para el servicio de aseo.



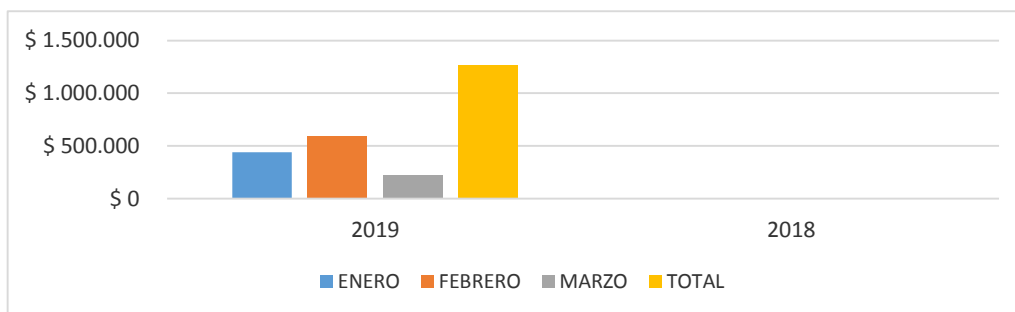


0.3.21. GASTOS GENERALES ASEO

0.3.21.01 IMPUESTOS Y CONTRIBUCIONES ASEO

0.3.21.01.03.01 IMPUESTOS, TASAS Y CONTRIBUCIONES ASEO

	ENERO	FEBRERO	MARZO	TOTAL
2019	\$ 439.000	\$ 598.020	\$224.999	\$1.262.019
2018	\$0	\$0	\$0	\$0



El valor total pagado para cubrir los gastos generales por concepto de impuestos tasas y contribuciones para el primer semestre del 2019, fue de \$1.262.019, comparado con el primer semestre del año 2018 que fue de \$0, se evidencia que aumentó en relación al mismo semestre del año anterior, considerándose un incremento ya que se dio el pago en el primer trimestre del año 2019 y el año pasado no se pagó nada en el primer trimestre de 2018, lo que muestra el porqué del incremento tan significativo.

0.3.21.04. ADQUISICION DE BIENES Y SERVICIOS (ENSERES Y EQ. OFICINA) ASEO

0.3.21.04.03.01 COMPRA DE ENSERES Y EQUIPO DE OFICINA ASEO

	ENERO	FEBRERO	MARZO	TOTAL
2019	\$0	\$0	\$0	\$0
2018	\$0	\$0	\$0	\$0



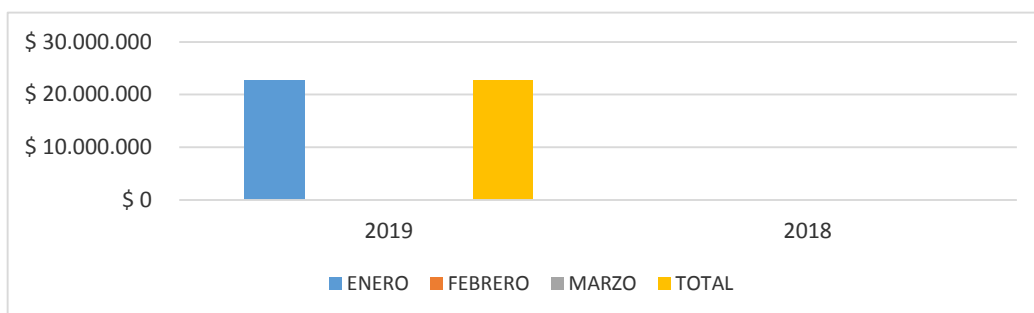
El valor total pagado para cubrir los gastos generales para la adquisición de bienes y servicios por concepto de compra de enseres y equipo de oficina acumulados para el primer semestre del 2019, fue de \$0, igual que el primer semestre del año 2018 que fue de \$0, no se realiza análisis a este rubro presupuestal por no tener movimiento.



0.3.21.06. ADQUISICION DE BIENES Y SERVICIOS ASEO

0.3.21.07.03.03 MANTENIMIENTO Y SERVICIOS DE VEHÍCULOS ASEO

	ENERO	FEBRERO	MARZO	TOTAL
2019	\$ 22.709.274	\$ 0	\$0	\$22.709.274
2018	\$0	\$0	\$0	\$0

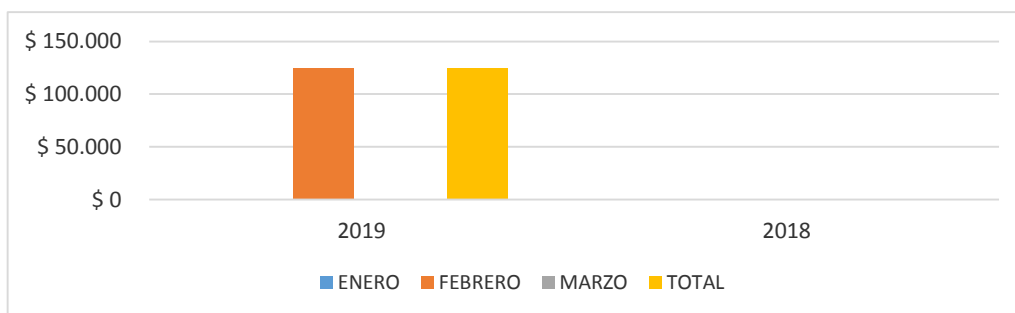


El valor total pagado para cubrir los gastos generales para la adquisición de bienes y servicios por concepto de mantenimiento y servicio de vehículo acumulados para el primer semestre del 2019, fue de \$22.709.274, comparado con el primer semestre del año 2018 que fue de \$0, se evidencia que aumentó con relación al mismo semestre del año anterior, considerándose un incremento normal teniendo en cuenta que hubo la necesidad de reparar el vehículo compactador de la empresa por un daño o avería mecánica que obligo el mantenimiento.

0.3.21.08. ADQUISICION DE BIENES Y SERVICIOS ASEO

0.3.21.08.03.01 COMUNICACIONES Y TRANSPORTE ASEO

	ENERO	FEBRERO	MARZO	TOTAL
2019	\$0	\$ 124.471	\$0	\$ 124.471
2018	\$0	\$0	\$0	\$0



El valor total pagado para cubrir los gastos generales para la adquisición de bienes y servicios por concepto de comunicación y transporte acumulados para el primer semestre del 2019, fue de \$124.471, comparado con el primer semestre del año 2018 que fue de \$0, se evidencia que aumentó con relación al mismo trimestre del año anterior, considerándose un incremento normal ya que durante el año pasado no se ejecutó este rubro presupuestal en el primer trimestre y en este año si se han cancelaron algunas obligaciones no muy representativa.






Empresa de Servicios Públicos Domiciliarios de Lebrija E.S.P.

0.3.21.09. ADQUISICION DE BIENES Y SERVICIOS ASEO

0.3.21.09.03.01 IMPRESOS Y PUBLICACIONES ASEO

	ENERO	FEBRERO	MARZO	TOTAL
2019	\$0	\$0	\$0	\$0
2018	\$0	\$0	\$0	\$0



El valor total pagado para cubrir los gastos generales para la adquisición de bienes y servicios por concepto de impresos y publicaciones acumulados para el primer semestre del 2019, fue de \$0, igual que el primer semestre del año 2018 que fue de \$0, no se realiza análisis a este rubro presupuestal por no tener movimiento.

0.3.21.11. ADQUISICION DE BIENES Y SERVICIOS ASEO

0.3.21.11.03.01 POLIZA Y SEGUROS DE MANEJO ASEO

	ENERO	FEBRERO	MARZO	TOTAL
2019	\$0	\$0	\$0	\$0
2018	\$0	\$0	\$0	\$0



El valor total pagado para cubrir los gastos generales para la adquisición de bienes y servicios por concepto de póliza y seguros de manejo acumulados para el primer semestre del 2019, fue de \$4.822.542, igual que el primer semestre del año 2018 que fue de \$0, no se realiza análisis a este rubro presupuestal por no tener movimiento.





RECOMENDACIONES

Durante este primer trimestre de 2019, se ha presentado una mejoría considerable de los ingresos frente al mismo periodo del año anterior que debido al problema de escasez del agua; lo que se ve reflejado en un mejor flujo de liquidez y eficiencia en el recaudo de los ingresos por concepto de la prestación de los servicios de acueducto y alcantarillado, la empresa sin embargo mantiene su compromiso y es una política institucional la austeridad en el gasto público, como una medida preventiva frente a dificultades financieras futuras, cabe anotar que la empresa a través de la persona encargada del tema ambiental ha continuado con su programa y socialización en el uso eficientemente y en el ahorro de los recursos, como apagar las luces en las áreas comunes y vacías; al momento de la salida de los funcionarios de sus jornadas laborales, apagar los computadores, hacer consumo racional del agua y utilizar bombillos ahorradores y dar cumplimiento con lo estipulado en el Decreto Presidencial No. 06 del 2 de Diciembre del 2014.

Así mismo continuar promoviendo la cultura del autocontrol que logre cumplir las políticas de eficiencia, eficacia y efectividad y austeridad en el gasto al interior de las dependencias de EMPULEBRIJA ESP.

El presente informe se elaboró en la ciudad de Lebrija, a los quince (15) días del mes de abril de 2019, y se tomó como fuente de información la ejecución del primer trimestre del presupuesto de la empresa años 2018 y 2019.

FIRMADO ORIGINAL

SERGIO MAURICIO RAMIREZ RAMIREZ

Contratista asesor de Control Interno

