



**Empresa de Servicios Públicos  
Domiciliarios de Lebrija E.S.P.**

## **INFORME DE AUSTERIDAD DEL GASTO PÚBLICO**

### **SEGUNDO SEMESTRE 2017 (PERIODO JULIO – DICIEMBRE DE 2017)**

La oficina de Control Interno de la EMPRESA DE SERVICIOS PUBLICOS DOMICILIARIOS DE LEBRIJA ESP, en cumplimiento de lo establecido en las normas en materia de austeridad del gasto público, presenta al señor Gerente de Empulebrija, el informe de seguimiento correspondiente al segundo (2do) semestre meses de julio, agosto, septiembre, octubre, noviembre y diciembre de 2017.

#### **OBJETIVO**

Verificar que la Empresa de Servicios Públicos Domiciliarios de Lebrija ESP, esté cumpliendo con las normas de austeridad y restricción del Gasto Público que establece la ley y las demás normas concordantes.

#### **ALCANCE**

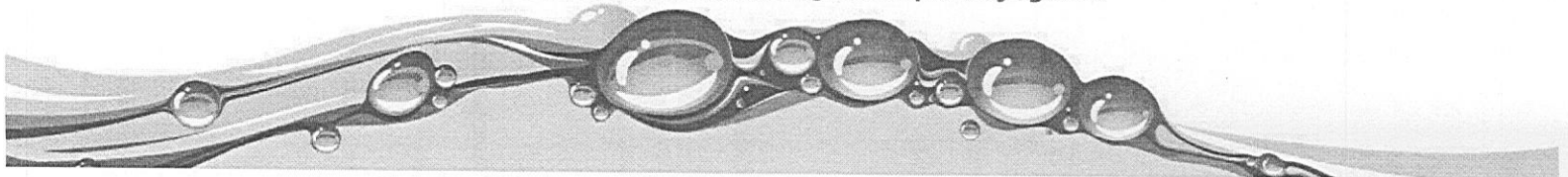
El análisis del presente informe se enfoca en los gastos incurridos con recursos de la Empresa de Servicios Públicos Domiciliarios de Lebrija ESP durante los meses de julio, agosto, septiembre, octubre, noviembre y diciembre de 2017, confrontándolos con el mismo periodo de la vigencia anterior 2015.

#### **METODOLOGÍA**

El contratista asesor responsable de la oficina de Control Interno de la Empresa de Servicios Públicos Domiciliarios de Lebrija ESP, responsable del seguimiento, elaboración y presentación del informe sobre la austeridad de la empresa, y en atención a su rol de seguimiento y evaluación, procedió a solicitar a las áreas de contabilidad, presupuesto y tesorería la información requerida para elaborar el presente informe con corte al segundo semestre (meses de julio, agosto, septiembre, octubre, noviembre y diciembre) de las vigencias 2016 y 2017.

Obtenida la información se procedió a analizar y consolidar para el segundo semestre de la vigencia 2017, identificando el comportamiento del uso de los recursos asignados, según los conceptos que se refieren al gasto como: nomina, honorarios, servicios personales, asignación y uso del teléfono celular y el teléfono fijo, servicios públicos, entre otros; a fin de determinar el grado del cumplimiento sobre la política de austeridad que está llevando en la Empresa, efectuando las observaciones y recomendaciones según sea el caso. Cabe anotar que el presente análisis se hace por departamento.

**Calle 11 N° 8-73 Lebrija – Santander Teléfono: 6567828 Celular: 3508122323  
Correo Electrónico: secretariagral@empulebrija.gov.co**





## RESULTADOS Y ANALISIS DE LA INFORMACION

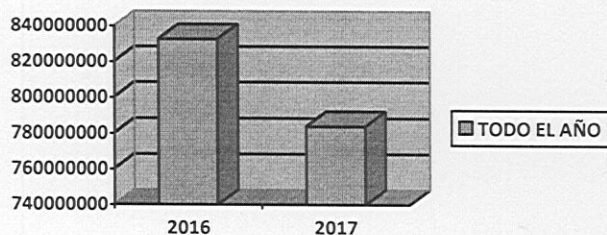
La Empresa de Servicios Públicos Domiciliarios de Lebrija ESP durante el segundo semestre del 2017 comparado con el mismo periodo de la vigencia 2016, presento los siguientes costos y gastos:

### 1. COSTOS DE PRODUCCION

#### 1.1. COSTOS DE VENTAS DE BIENES Y SERVICIOS


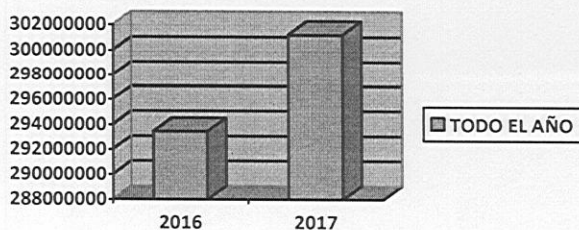
##### 1.1.1. COSTOS DE ACUEDUCTO

TODO EL AÑO	2016	2017
	\$832.656.261	\$783.860.962



##### 1.1.2. COSTOS DE ALCANTARILLADO

TODO EL AÑO	2016	2017
	\$293.444.738	\$301.222.578









### 1.1.3. DEPARTAMENTO DE ASEO

	2016	2017
TODO EL AÑO	\$674.453.604	\$716.566.050



### 1.2. TOTAL DEPARTAMENTOS ACUEDUCTO, ALCANTARILLADO Y ASEO

	2016	2017
TODO EL AÑO	\$1.800.554.603	\$1.801.649.590



El valor total pagado por concepto de los costos de producción para el año del 2016, fue de \$1.800.554.603, comparado con el año 2017 que fue de \$1.801.649.590, se evidencia que aumento en \$1.094.762, lo cual corresponde a un aumento del 1% de variación con relación al año anterior, considerándose un aumento dentro de lo normal.





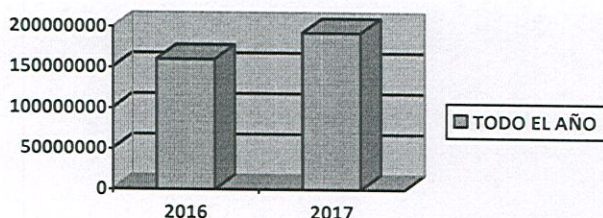


## 2. GASTOS OPERACIONALES

### 2.1. ADMINISTRACION

#### 2.1.1. SUELDOS Y SALARIOS

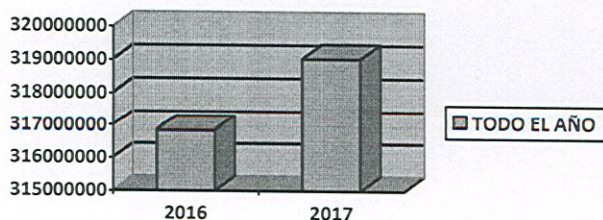
	2016	2017
TODO EL AÑO	\$159.982.171	\$192.715.162



El valor total pagado para cubrir los gastos de sueldos y salarios acumulados para el año 2016, fue de \$159.982.171, comparado con el año 2017 que fue de \$192.715.162, se evidencia que aumento en \$32.732.991, lo cual corresponde a una aumento del 20% con relación al año anterior, considerándose un aumento normal debido al incremento del IPC para la actual vigencia fiscal.

#### 2.1.2. GASTOS GENERALES

	2016	2017
TODO EL AÑO	\$316.858.227	\$319.036.954



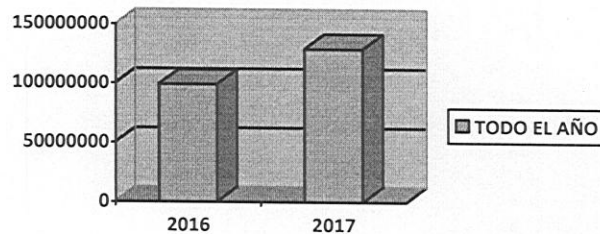
El valor total pagado para cubrir los gastos generales acumulados para el año del 2016 fue de \$316.858.227, comparado con el año 2017 que fue de \$319.036.954, se evidencia que aumento en \$2.178.727, lo cual corresponde a un aumento del 0.6% con relación al año anterior, considerándose un aumento normal.





### 2.1.3. IMPUESTOS, CONTRIBUCIONES Y TASAS

TODO EL AÑO	2016 \$99.295.597	2017 \$129.118.960
-------------	----------------------	-----------------------

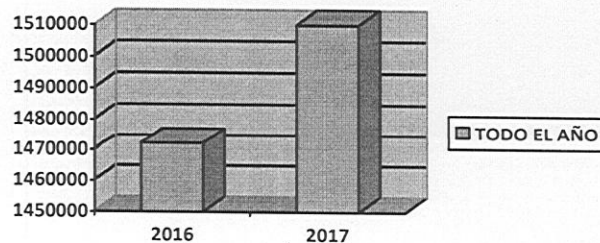


El valor total pagado para cubrir los gastos de impuestos, contribuciones y tasas acumulados para el año 2016, fue de \$99.295.597, comparado con el año 2017 que fue de \$129.118.960, se evidencia que aumentó en \$29.823.363, lo cual corresponde a un aumento del 30% con relación al año anterior, considerándose un aumento bastante representativo por este concepto, producto de los costos de retribución por el vertimiento de las aguas del sistema de alcantarillado a la quebrada la angula.


### 3. OTROS GASTOS

#### 3.1. GASTOS FINANCIEROS

TODO EL AÑO	2016 \$1.472.088	2017 \$1.509.956
-------------	---------------------	---------------------



El valor total pagado para cubrir los gastos de financieros acumulados para el 2016, fue de \$1.472.088, comparado con el año 2017 que fue de \$1.509.956, se evidencia que aumento en \$37.871, lo cual corresponde a un aumento del 0.25% con relación al mismo semestre del año anterior, considerándose un aumento normal.







## Empresa de Servicios Públicos Domiciliarios de Lebrija E.S.P.

Durante esta vigencia 2017; la empresa aumento sus ingresos y por lo tanto tuvo oportunidad de aumentar los gastos y costos en una situación normal, comparada con la situación especial que se vivió en el primer semestre de 2016. En términos generales los gastos estuvieron dentro de lo normal.

Se recomienda continuar con las políticas adoptadas, que han contribuido eficientemente en el ahorro y uso eficiente de los recursos con los que cuenta la empresa, adicionalmente fortalecer las distintas campañas e iniciativas tendientes a ahorrar energía eléctrica, actividades como apagar las luces en las áreas comunes y al momento de la salida de los funcionarios de sus jornadas laborales, usar bombillos ahorradores, apagar las pantallas de los equipos al medio día, poner en modo ahorro los computadores, entre otras actividades encaminada a hacer un uso adecuado y correcto de los computadores y dar cumplimiento con lo estipulado en el Decreto Presidencial No. 06 del 2 de Diciembre del 2014.

Así mismo continuar promoviendo la cultura del autocontrol que logre cumplir las políticas de eficiencia, eficacia y efectividad y austeridad en el gasto al interior de las dependencias de EMPULEBRIJA ESP.

Se elaboró en la ciudad de Lebrija, a los veintitrés (23) días del mes de Enero de 2018



**SERGIO MAURICIO RAMIREZ RAMIREZ**  
Contratista asesor de Control Interno

